




**Дыхание осени. Пора урожая,
часть 2**



Осень – пора сбора урожая.

1

Осень – запасиха, зима – подбериха.

2

Ты корми меня в весну, а осенью я и сам сыт буду.

3

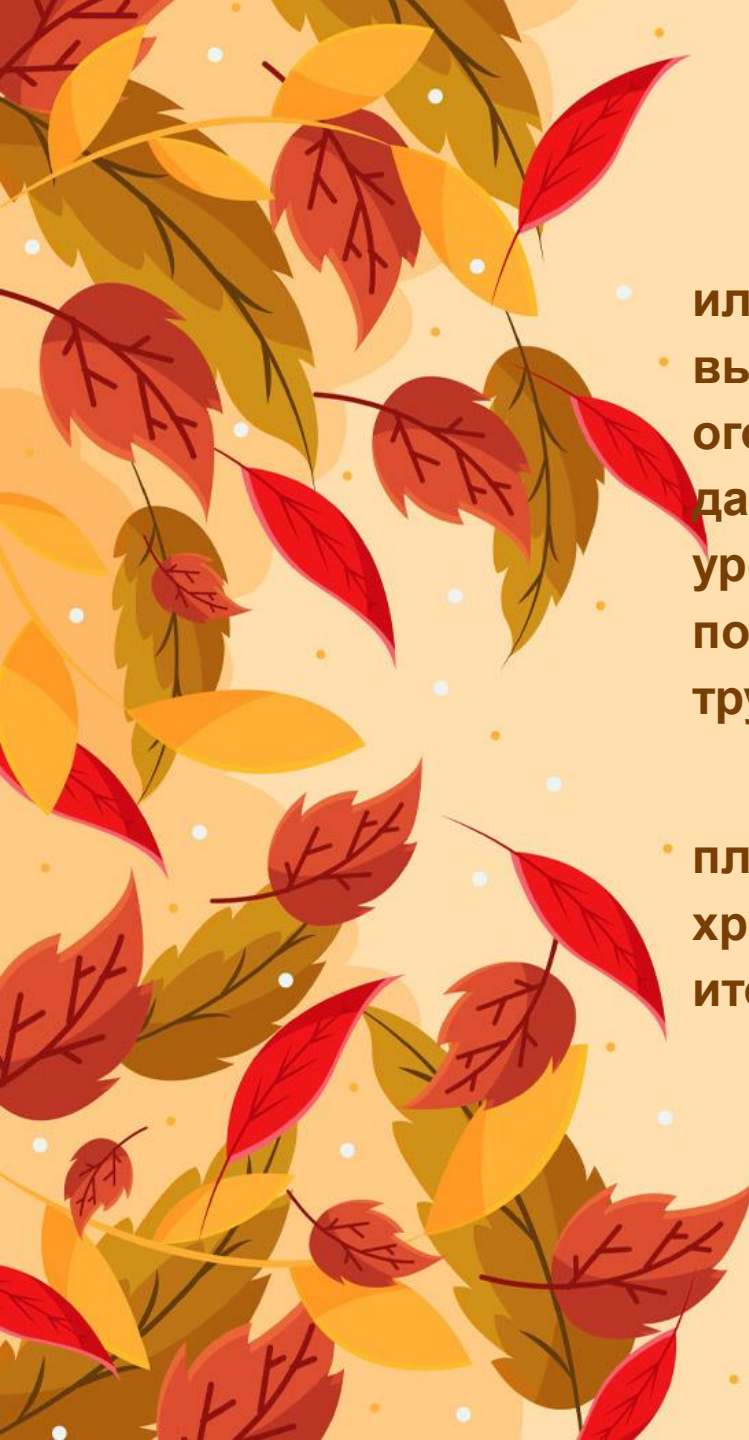
Ты корми меня в весну, а осенью я и сам сыт буду.

4

Осенью и воробей богат.

5

Осень-то matka: кисель да блины; а весна – mачеха: сиди да гляди.



Сегодня многие люди имеют дачу или приусадебный участок, на котором выращиваются различные садовые и огородные культуры. Много сил и времени дачники отдают, чтобы получить хороший урожай. Когда приходит осень, наступает пора пожинать плоды своего упорного труда.

Сентябрь — месяц уборки основных плодов и овощных культур, закладки их на хранение. Наступило время подведения итогов кропотливого труда на участке.



Плодоводство. Начинается сбор осенних и зимних сортов яблок и груш.

Картофель и овощи. Наступает время уборки картофеля, столовой свеклы, моркови, среди овощных культур капуста белокочанная обладает более высокой морозостойкостью, поэтому её убирают в последнюю очередь.

РАСЧИСЛЕН сентябрьский сад ярким румянцем. В это время года деревья освещаются поспевающими яблоками. Матовым налетом покрываются сливы, а на ветках к земле множатся ягоды черноплодной рябины. То в одном месте, то в другом месте насаждения одеваются уже багряный наряд.

Забот у садоводов в это время не убавляется. В начале сентября надо собрать урожай осенних сортов яблок, а в конце — и некоторых зимних. Однозначно убираются и подпоры. Предварительно их дезинфицируют. Яблоню нужно снимать аккуратно, не допуская механических повреждений. В последнем, проветриваемом помещении даже самый лучший сорт яблок долго могут находиться в лежке, если их сразу охладить и поместить затем при постоянной температуре от 0 до 2 градусов тепла. Для мочевины могут быть использованы кантоновки обыкновенные, мочевинки, лептин литовский и некоторые другие сорта.

Во время сбора яблок и груш обязательно собирают плодоножки. При сборе яблок чашечки берут пальцем не прикасаясь к плоду, а указательный палец упирается в место прикрепленной плодоножки.

Большую пользу приносит осенний санитарный осмотр деревьев. В кронах закупаются отдельные малопродуктивные и больные ветви. Скребаками нужно очистить кору на штамбах. Если обнаруживаются дупла и раны, то их дезинфицируют и тщательно замазывают. Уберите и сожгите листья, падалицу, траву — там могут находиться личинки вредителей.

Нельзя оставлять в зиму без присмотра и кустарники. У смородины и крыжовника можно провести легкое прорезывание, удалив непродуктивные и старые побеги, сухие и отплодоносившие. Большая работа предстает на малиннике. Как только собраны ягоды, следует немедленно приступить к удалению старых побегов. Их срезают секаторами у самого основания и сжигают. Удаляются также лишние и поломанные ветви.

В это время надо провести ряд работ по подготовке почвы к зиме. В это время надо провести ряд работ по подготовке почвы к зиме. В это время надо провести ряд работ по подготовке почвы к зиме.

● СОВЕТЫ САДОВОДАМ
ОСЕННИЕ ЗАБОТЫ

готовке и посадке черенков черной смородины. Лучшее время для этого — первая декада сентября. Температура почвы в это время достигает 12—15 градусов, и при полных условиях благоприятных условиях для корнеобразования. Почва же смородины, вступающая в состояние покоя, в это время не прорастает.

К осени у плодовых деревьев должна вырваться одностебельная древесина. Это одностебельная древесина. Это одностебельная древесина. Это одностебельная древесина.

Д. ПЕРЕХОДНИК,
агроном-садовод.

Важно закончить все работы по сбору и заготовке урожая на зиму до наступления сезона дождей и заморозков. В противном случае плоды могут быть испорчены, начнут гнить.

Ярмарки и городские гулянья издавна были частью русской культуры и истории. И осень не исключение.

После сбора урожая устраивали ярмарки-распродажи.

Когда-то совсем давно, в деревнях и селах торговля практически отсутствовала, поэтому ярмарки стали для простого народа очень удобным местом, где можно было продать излишки своей сельскохозяйственной продукции, прикупить обновки и другие необходимые товары, отдохнуть в конце концов от изнурительной земледельческой работы, повеселиться и как говорится «себя показать и других повидать».



В настоящее время, не у всех есть огороды. У многих дачи и приусадебные участки существуют для отдыха и цветника.

А в советское время работали не только на своих участках, но и на колхозных. На поля совхозов созывали всех: и рабочих, и школьников, и студентов. Молодые быстрые руки всегда были нужны.



НИНСКИЙ ПУТЬ

№ 108 (7676) • Суббота, 7 сентября 1985 г. • Цена 3 коп.

Уборке картофеля — качество НА ПОЛЕ — СТУДЕНТЫ МАИ

Специально для этого созданы бригады студентов Московского института.

В совхозе «Котловский» убирают «второй хлеб» членов-колхозников. С помощью комбайнов студенты, приехавшие из Москвы, занимаются уборкой, сортировкой и отгрузкой картофеля. Это и замечательная возможность для студентов. Илья Ильяев, студент факультета «Сельскохозяйственные машины» МАИ, рассказывает о работе в совхозе «Котловский».



Уборке картофеля — темпы и качество ОТ КРАЯ ДО КРАЯ



Идет уборка картофеля на полях совхоза имени Фрунзе. Темпы нарастают. И это показатель. Управляющая совхозом Г. С. Воронцова рад приветству шифера из МАИ — студенты активно работают. Но хотя в поле еще не поздно можно увидеть процесс, который выполняется всеми тружениками. — молодые быстрые руки нужны повсюду.

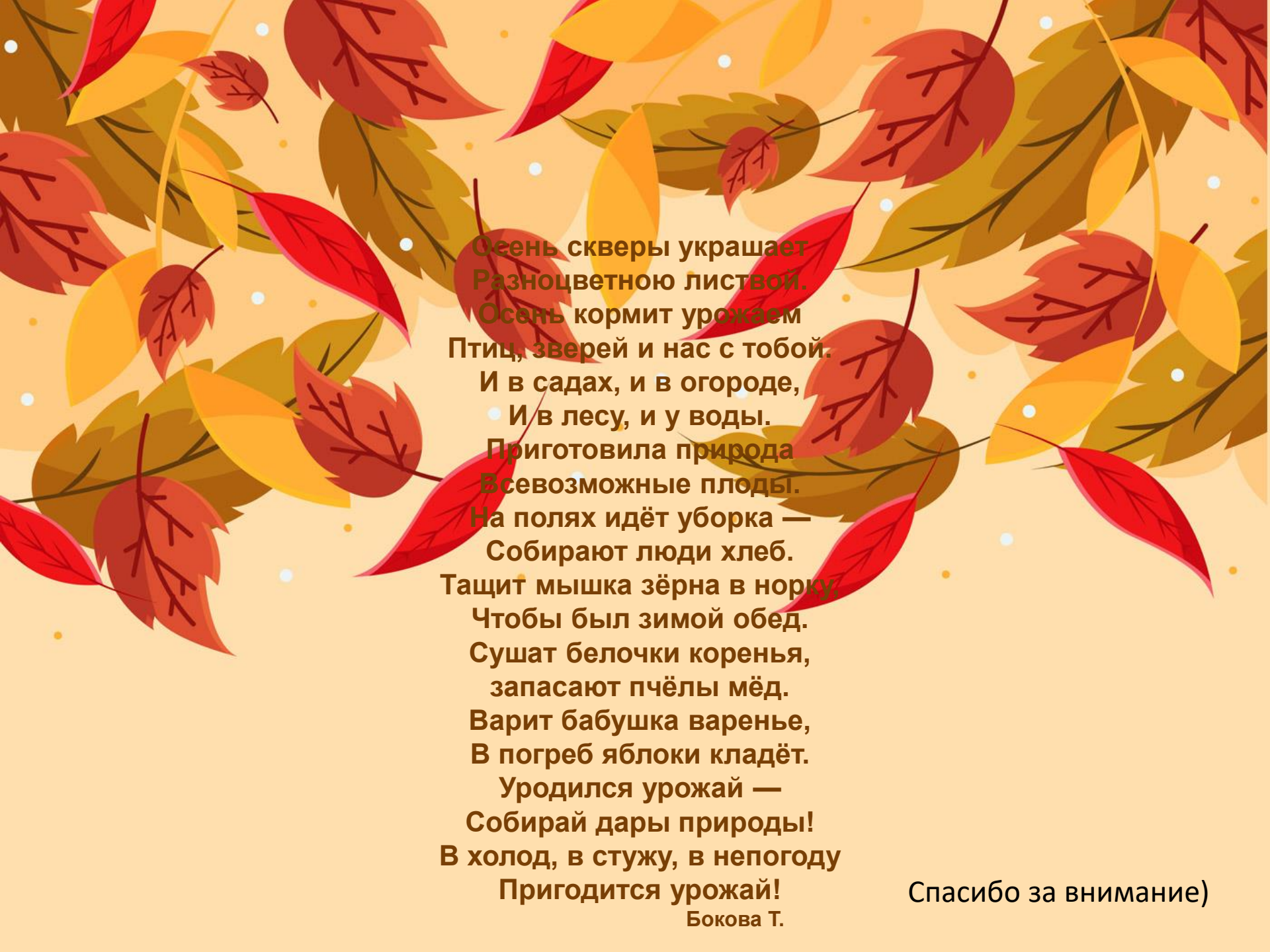


Механизаторы И. Горбачев, В. Владимиров, А. Барышев, А. Пирожков успешно ведут уборку и первого хлеба.

На совхозных машинах и поле, студента 2-го курса МАИ Е. Воробьева, идет разгрузка картофеля.

Фото В. ГОИЧАРОВА.





Осень скверы украшает
Разноцветною листвою.
Осень кормит урожаем
Птиц, зверей и нас с тобой.
И в садах, и в огороде,
И в лесу, и у воды.
Приготовила природа
Всевозможные плоды.
На полях идёт уборка —
Собирают люди хлеб.
Тащит мышка зёрна в норку
Чтобы был зимой обед.
Сушат белочки коренья,
запасают пчёлы мёд.
Варит бабушка варенье,
В погреб яблоки кладёт.
Уродился урожай —
Собирай дары природы!
В холод, в стужу, в непогоду
Пригодится урожай!

Бокова Т.

Спасибо за внимание)